

جمهورية العراق  
وزارة التعليم العالي والبحث العلمي



الإصدار الأول V1.0

---

# دليل نظام مسار بولونيا الرقمي في الجامعات العراقية

---

**Bologna Information System (BIS)**

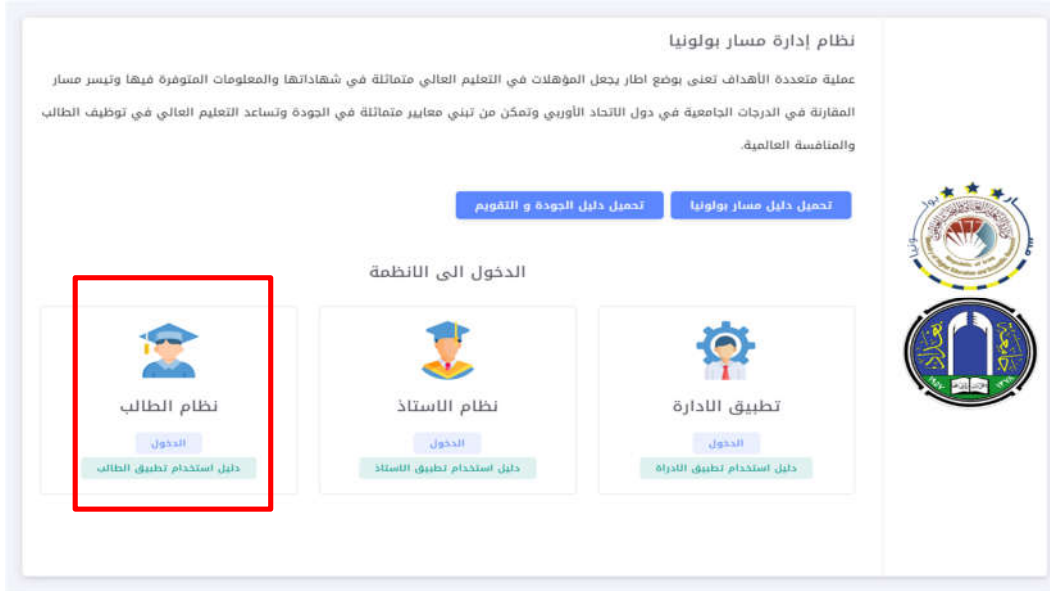
## نظام إدارة بروفایل الطالب



أعداد اللجنة الوزارية لنظام معلومات بولونيا

## هذا الدليل خاص بإدارة بروفایل الطالب في نظام معلومات مسار بولونيا (ST-BIS)

يتضمن النظام بروفایل خاص للطالب تتوفر به كل المميزات والصلاحيات التي يحتاجها الطالب في نظام مسار بولونيا. وتعد اهم هذه الخطوات هو خطوة تسجيل الطالب على المقرر الدراسي يمكن الدخول للنظام من خلال الواجهة الرئيسية ادناه والذهاب الى زر الدخول في نظام الطالب



ستقوم الجامعات بإضافة هذه النظام في الموقع الالكتروني للجامعة ومن خلالها يمكن الدخول الى نظام بروفایل الطالب

للدخول الى النظام يجب ادخال اسم المستخدم وهو رقم خاص لكل طالب ويسلم من قبل القسم العلمي للطلبة وأيضا ادخال كلمة المرور كما في المثال ادناه

وبعدها يتم الضغط على تسجيل الدخول

الصورة ادناه توضح الواجهة الرئيسية لبروفایل الطالب والتي سيتم شرح مميزاتا بالتفصيل

1

نظام مسار بولونيا

اقسام الطالب

2023-2024 الفصل الاول جامعة بغداد

تجاوزت الحد المسموح للغياب في مادة الرياضيات

نتيجه بتجاوز الغياب نسبة ال ٦7 لمدة نظم المعلومات

احصائيات

عدد المقررات في الفصل التالي	عدد المقررات في الفصول السابقة	عدد الفصول التي درستها
6	0	1
عدد المقررات التي فشلت بها	عدد المقررات التي نجحت بها	عدد التأسفة
0	0	6
عدد مواد احللتنا فقط	عدد مواد المحاولة الثانية	عدد المقررات المحاولة الاولى
0	0 +1	6
عدد الساعات المطلوبة	عدد ساعات الغياب	عدد ساعات الحضور
450	32	10

احمد عباس محمد  
UOB-ST-000130914-13

الرئيسية

عن الحساب

المؤسسة التعليمية

البرنامج الدراسي

المقررات الدراسية

التسجيل على المقررات

الحضور

1) وهي خاصة باعداد الحساب بالطالب ويمكن من خلاله تسجيل الخروج وتغيير كلمة المرور

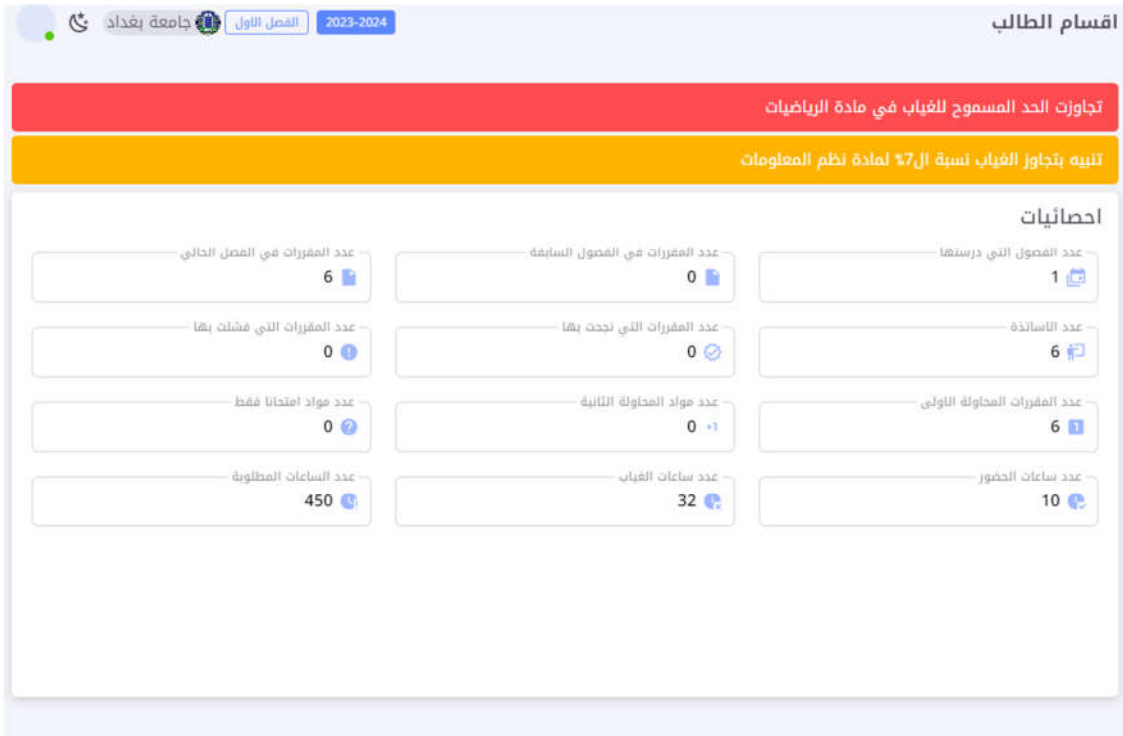
2023-2024 الفصل الاول جامعة بغداد

احمد عباس محمد

اعدادات الحساب

تسجيل الخروج

2) الاحصائيات الرئيسية التي يحتاجها الطالب لمعرفة مسيرته الدراسية خلال المقرر وكما موضحة في الشكل ادناه , حيث تتضمن الواجهة الرئيسية أيضا التنبيهات الخاصة بالطالب من ضمنها تنبيهات إمكانية التسجيل على المقرر, الحدود المسموحة للغياب



3) معلومات عن الحساب والتي تتوفر بها بيانات الطالب, هذه البيانات لا يمكن تغييرها من قبل الطالب وانما هي من صلاحية القسم العلمي

اقسام الطالب - عن الحساب

2023-2024 الفصل الاول جامعة بغداد

### بيانات الطالب




احمد عباس محمد

المؤسسة	الاسم الثالث	الاسم الثاني	الاسم الاول
جامعة بغداد	محمد	عباس	احمد
البرنامج الدراسي	القسم	الكلية	
بكالوريوس علوم - علم الأحياء:	تكنولوجيا المعلومات	كلية هندسة الخوارزمي	

4) معلومات المؤسسة التعليمية والتي تمثل معلومات الجامعة, الكلية, والقسم العلمي والتي أدخلت من قبلهم وكما في الشكل ادناه

معلومات الجامعة

معلومات الجامعة



جامعة بغداد

رمز الجامعة  
uob

اسم الجامعة  
جامعة بغداد

معلومات الكلية

معلومات القسم

5) البرنامج الدراسي: المعلومات الكاملة عن البرنامج الدراسي الخاص للقسم العلمي وكافة البيانات الخاصة بالبرنامج الدراسي

معلومات البرنامج الدراسي (P)

المعلومات الأساسية

معلومات نوع البرنامج

المهمة و الرؤية

الخواص

الاهداف

المخرجات

مسؤول البرنامج

منسق البرنامج

6) المقررات الدراسية وهي من المميزات التي يحتاجها الطلب لمعرفة المعلومات المهمة الخاصة بتفاصيل المقرر الدراسي والتي تتضمن الاتي:

المقررات الدراسية

أحمد عباس محمد  
UOB-ST-000130914-13

الرئيسية  
عن الحساب  
المؤسسة التعليمية  
البرنامج الدراسي  
المقررات الدراسية  
التسجيل على المقررات  
الحضور

<p>اسم المقرر <b>الأشعة</b></p> <p>رمز المقرر Ma</p> <p>نوع التسجيل على المادة كامل المادة</p> <p>الدرجات التفاصيل</p>	<p>اسم المقرر <b>الرياضيات</b></p> <p>رمز المقرر Math-01</p> <p>نوع التسجيل على المادة كامل المادة</p> <p>الدرجات التفاصيل</p>	<p>اسم المقرر <b>فيزياء الكترونية</b></p> <p>رمز المقرر UoB1234</p> <p>نوع التسجيل على المادة كامل المادة</p> <p>الدرجات التفاصيل</p>
<p>اسم المقرر <b>نظم المعلومات</b></p> <p>رمز المقرر uot3344</p> <p>نوع التسجيل على المادة كامل المادة</p> <p>الدرجات التفاصيل</p>	<p>اسم المقرر <b>اساسيات قواعد البيانات</b></p> <p>رمز المقرر uot1122</p> <p>نوع التسجيل على المادة كامل المادة</p> <p>الدرجات التفاصيل</p>	<p>اسم المقرر <b>اساسيات البرمجة</b></p> <p>رمز المقرر uot12345</p> <p>نوع التسجيل على المادة كامل المادة</p> <p>الدرجات التفاصيل</p>

- تفاصيل المقرر الدراسي وشكل ادناه يوضح البيانات التي أدخلت من قبل القسم العلمي بالنسبة لتفاصيل المقرر (راجع دليل معلومات مسار بولونيا - نظام الإدارة)

تفاصيل المقرر

إغلاق

معلومات المقرر الأساسية محتويات ضرورية المناهج النظرية مصادر التعلم والتدريس الحصص المجدولة

اسم المقرر <b>فيزياء الكترونية</b>	رمز المقرر UoB1234	اللغة <b>الانجليزية</b>
الوحدات 5	الفصل SSWL(hr/w) 0	السريري SSWL(hr/w) 0
المختبر SSWL(hr/w) 0	الاولاين SSWL(hr/w) 0	النحوات SSWL(hr/w) 0
المراجعة SSWL(hr/w) 0	ساعات الامتحان التصفوي 2	ساعات الامتحان النهائي 3
المحاولة 1	تاريخ الموافقة على المقرر 2023-09-13	نسخة المقرر 1.0
نوع التسجيل كامل المادة	المرحلة المرحلة الاولى	مجموع الساعات المجدولة 75
مجموع الساعات غير المجدولة 45		

**المراجع**

محمد صادق  
TE-000130908-15  
mohammad@uob.edu.iq

دكتوراه استاذ مشارك

**مسؤول المقرر**

محمد صادق  
TE-000130908-15  
mohammad@uob.edu.iq

دكتوراه استاذ مشارك

- درجات المقرر وهي الواجهة الخاصة بدرجات التقييم التكويني ودرجة النصف النهائي التي أدخلت من قبل أستاذ المقرر

عدد الفترات	ارقام تسلسل المخرجات التعليمية
1	3
1	4
1	1

المختبر Lab 0 من 11

Online assignments واجبات بيتية 0 من 11

نصف الفصل 5 من 10

مجموع التقييم التكويني: 5 من 40

7) التسجيل على المقررات: من اهم الخطوات على الطالب القيام بها وهو التسجيل على المقرر الدراسي, حيث سيسمح للطالب بالتسجيل على المقررة خلال فترة 10 أيام تحت منذ بدء العام الدراسي الاكاديمي والمعلن من قبل الوزارة, الخطوات ادناه توضح كيفية التسجيل على مقرر دراسي من قبل الطالب

نظام مسار بولونيا

علي حسين احمد  
5T-000130909-14

الرئيسية  
عن الحساب  
المؤسسة التعليمية  
البرنامج الدراسي  
المقررات الدراسية  
التسجيل على المقررات  
الحضور

اقسام الطالب - المقررات الدراسية - التسجيل على المقررات

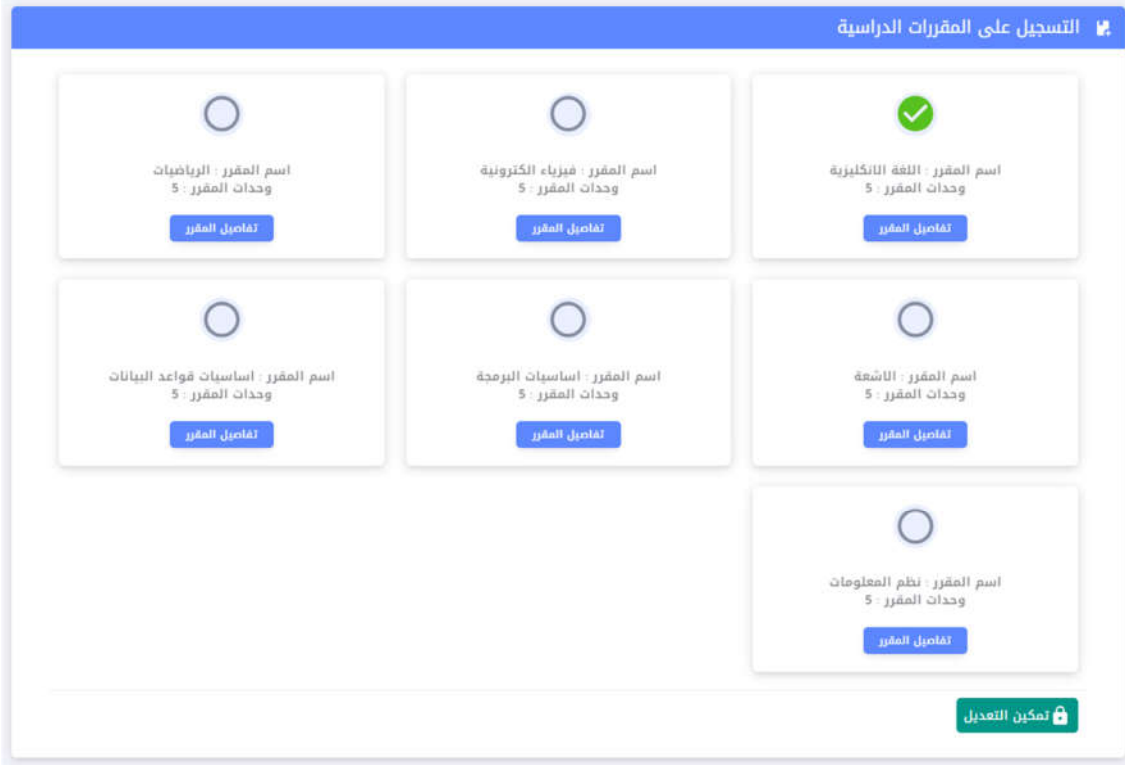
التسجيل على المقررات الدراسية

الرجاء قراءة تعليمات التسجيل على المقررات الدراسية ومن ثم المتابعة

- 1 يبدأ التسجيل في تاريخ 09-09-2023 و ينتهي في 15-10-2023
- 2 لا يمكن التعديل او الانسحاب من المقررات المسجلة بعد انتهاء تاريخ التسجيل الا بموافقة القسم العلمي
- 3 تحقق جيداً من تفاصيل المقرر و الكادر التدريسي للمقرر قبل التسجيل
- 4 اقصى و اقل عدد من الوحدات يمكن تسجيله هو 30 وحدة دراسية
- 5 سوف تظهر لك المواد التي يمكنك التسجيل عليها فقط و لن تظهر المواد التي لها معهد لم يتم استيفائه
- 6 لا يمكن اعادة التسجيل بعادة تم التسجيل بها سابقا و النجاح بها
- 7 المواد التي رسبت بها في الفصول السابقة سوف تظهر لك عند التسجيل اذا كانت مفعلة من قبل القسم العلمي فقط

قرات التعليمات وابد المتابعة

- ستظهر للطالب واجهة التسجيل على المقررات وتحتوي على تنبيهات مهمة يجب قراءتها من قبل الطالب قبل البدء بالتسجيل, بعدها يقوم الطلب بالضغط على "قراءة التعليمات والمتابعة بالتسجيل"
- يمكن من خلال الخطوة التالية قيام الطالب باختيار المقررات على ان لا تتجاوز الوحدات ولا تقل عن 30 وحدة والا ستظهر تنبيه للطالب



- سيبقى متاحا للطالب بتعديل على اختيار المقررات طول فترة ال 10 أيام المقررة من قبل الوزارة
- بعد اختيار الطالب لمقررات سيتمكنه المضي بالتسجيل فقط اذا تم اختيار المقررات بحيث لا يتجاوز ولا يقل عن 30 وحدة وسيؤشر ذلك من خلال واجهة التسجيل باللون الأخضر, اما في حال لم يحقق الطالب الاختيار الصحيح سيظهر تنبيه باللون البرتقالي يوح انه الطالب لم يقوم باختيار عدد المقررات الصحيح الذي يحدد عدد الوحدات المطلوبة, وكما في الشكل ادناه 1 و 2
- بعدها يتم الضغط على حفظ



عدد الوحدات المطلوبة لإكمال التسجيل: 30 ✓

مجموع ما تم اختياره من الوحدات الدراسية: 30 ✓



اسم المقرر : الرياضيات  
وحدات المقرر : 5

تفاصيل المقرر



اسم المقرر : فيزياء الكترونية  
وحدات المقرر : 5

تفاصيل المقرر



اسم المقرر : اللغة الانكليزية  
وحدات المقرر : 5

تفاصيل المقرر



اسم المقرر : أساسيات قواعد البيانات  
وحدات المقرر : 5

تفاصيل المقرر



اسم المقرر : أساسيات البرمجة  
وحدات المقرر : 5

تفاصيل المقرر



اسم المقرر : الأشعة  
وحدات المقرر : 5

تفاصيل المقرر



اسم المقرر : نظم المعلومات  
وحدات المقرر : 5

تفاصيل المقرر

حفظ

عدد الوحدات المطلوبة لإكمال التسجيل: 30 1

مجموع ما تم اختياره من الوحدات الدراسية: 25 1



اسم المقرر : الرياضيات  
وحدات المقرر : 5

تفاصيل المقرر



اسم المقرر : فيزياء الكترونية  
وحدات المقرر : 5

تفاصيل المقرر



اسم المقرر : اللغة الانكليزية  
وحدات المقرر : 5

تفاصيل المقرر



اسم المقرر : أساسيات قواعد البيانات  
وحدات المقرر : 5

تفاصيل المقرر



اسم المقرر : أساسيات البرمجة  
وحدات المقرر : 5

تفاصيل المقرر



اسم المقرر : الأشعة  
وحدات المقرر : 5

تفاصيل المقرر



اسم المقرر : نظم المعلومات  
وحدات المقرر : 5

تفاصيل المقرر

حفظ

8) يمكن للطالب مشاهدة الحضور الخاص به لكل مقرر دراسية حيث يمكن يشاهد حضور جميع أنواع المحاضرات للمقرر الدراسي الواحد بعد اختيار مادة بعينها من خلال اختيار المادة , كما يمكنه اختيار التاريخ لمعرفة الغياب والحضور لتاريخ محدد

اقسام الطالب - الحضور

نظام مسار بولونيا

اختر التاريخ

اللغة الانكليزية

ساعات الغياب: 7 (43.75%)

ساعات الحضور: 9 (56.25%)

مجموع عدد الساعات: 16

العدد	نوع الساتورة	التاريخ	من	الى	الصفعات	الحضور
1	class_hours	2023-09-13	08:00	10:00	ساعتين	معلن
1	lecture_hours	2023-09-13	10:30	12:30	ساعتين	معلن
1	seminars	2023-09-13	13:00	14:00	ساعة واحدة	معلن
1	practical_hours	2023-09-13	14:30	15:30	ساعة واحدة	معلن
1	tutorial_hours	2023-09-13	17:00	18:00	ساعة واحدة	معلن
1	class	2023-09-14	08:30	10:30	ساعتين	غائب
1	class	2023-09-21	08:30	10:30	ساعتين	غائب
1	lecture	2023-09-21	11:30	12:30	ساعة واحدة	غائب
1	class_hours	2023-09-30	08:30	10:30	ساعتين	معلن
1	class	2023-10-12	08:30	10:30	ساعتين	غائب

عنصر الصفحة 20 - عرض 10-1 من أصل 10 عناصر

- تتضمن واجهة الحضور النسب المئوية المتحققة من ساعات الحضور والغياب للطالب لكل مقرر دراسي